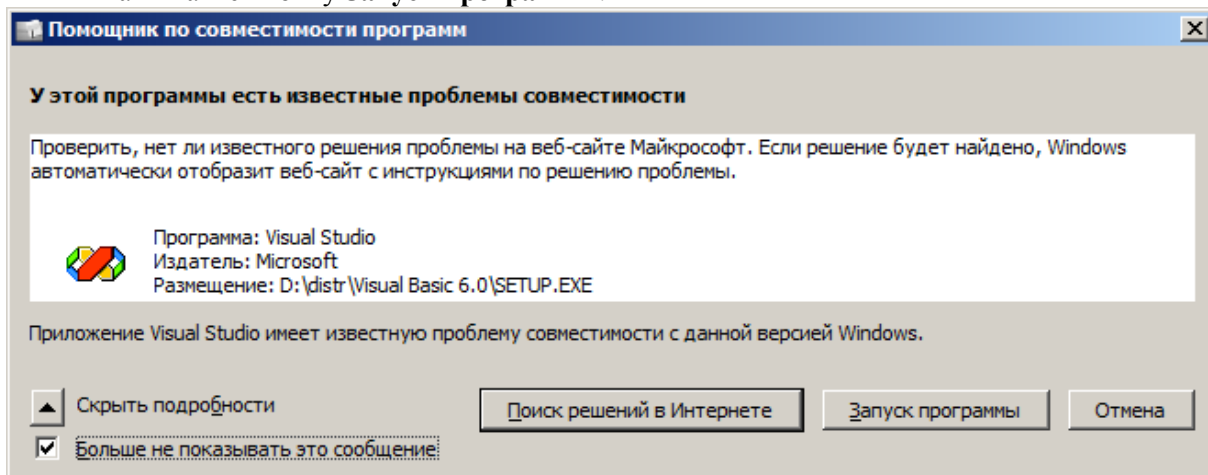


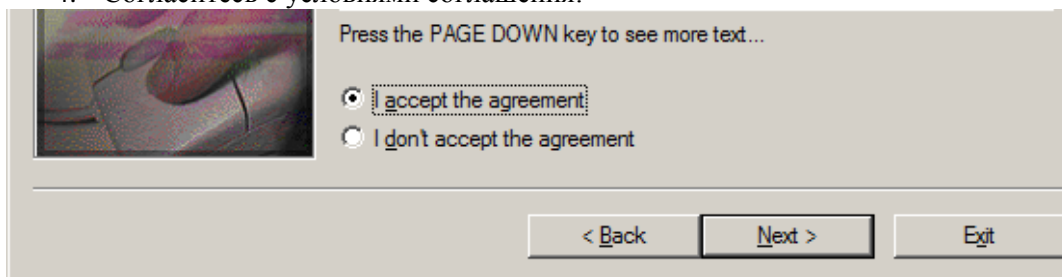


## Инструкции по установке ПО Visual Basic 6.0.

1. Дистрибутив программы можно скачать отсюда: <https://yadi.sk/d/QiLc-aRkcLvKa>
2. Разархивируйте полученный архив в любую папку на вашем компьютере. ВАЖНО! Путь к папке не должен содержать русские буквы. Лучше всего сначала создайте папку у C:\VB, а потом разархивируйте в нее полученный архив
3. Запустите на выполнение файл SETUP.EXE. Если будут возникать вопросы совместимости, нажимайте кнопку **Запуск программы**.



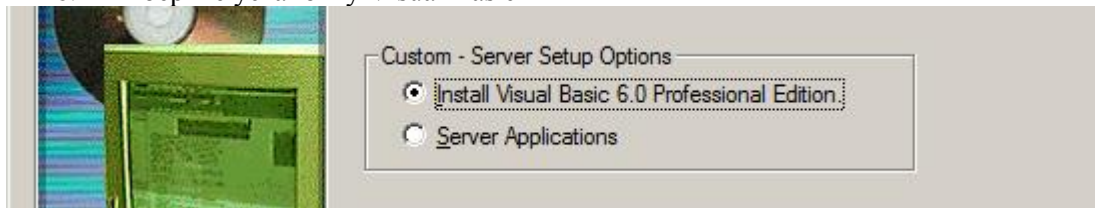
4. Согласитесь с условиями соглашения:



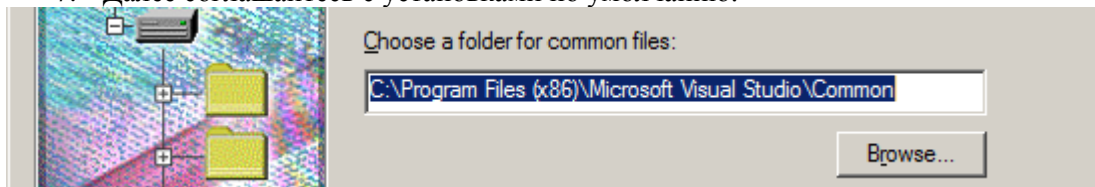
5. Введите регистрационный код (файл код.txt) и укажите ваше имя и имя компьютера.

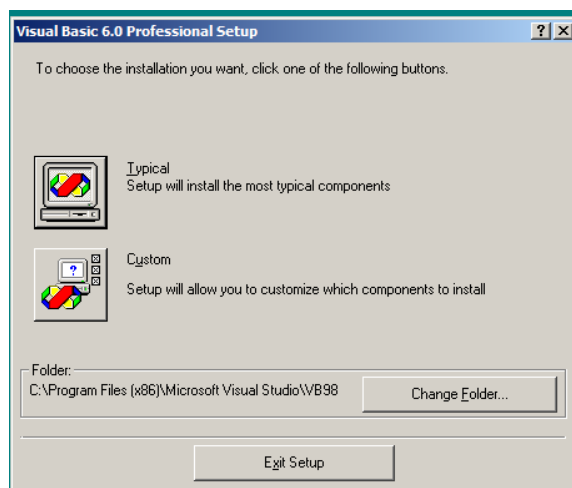


6. Выберите установку Visual Basic

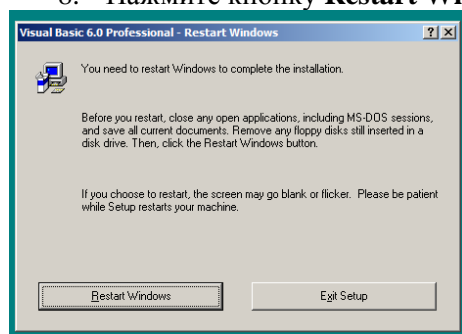


7. Далее соглашайтесь с установками по умолчанию:

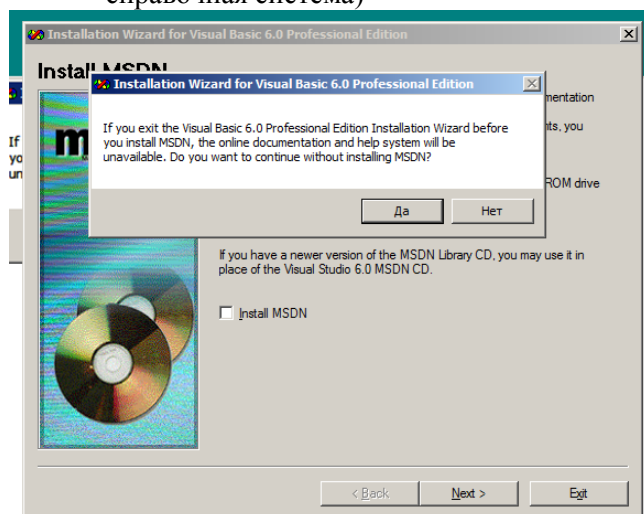




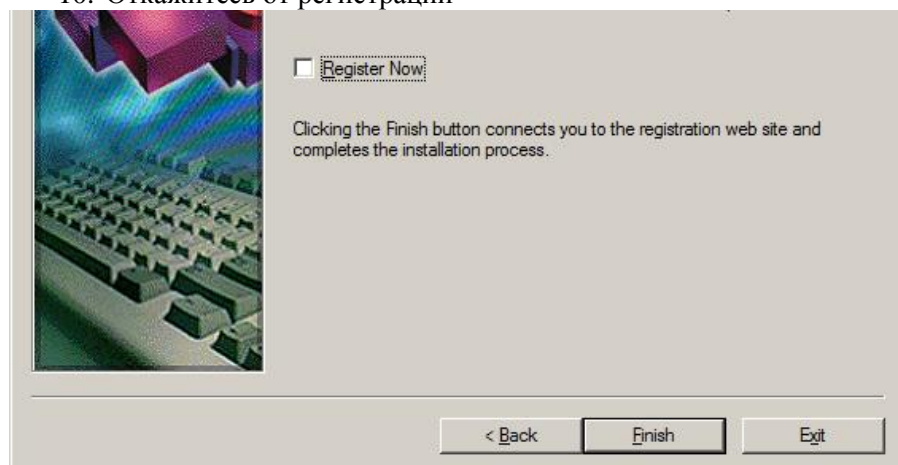
8. Нажмите кнопку **Restart Windows** для перезагрузки системы.



9. После перезагрузки компьютера установка VB продолжится. Откажитесь от установки MSDN (это справочная система)



10. Откажитесь от регистрации



Готово.