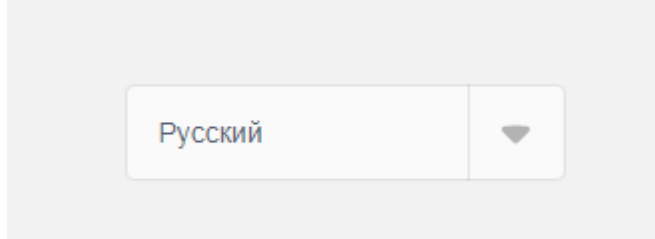
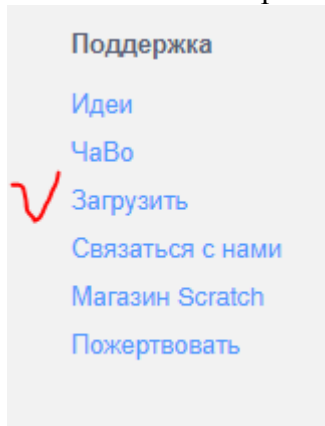


Инструкции по установке ПО Scratch

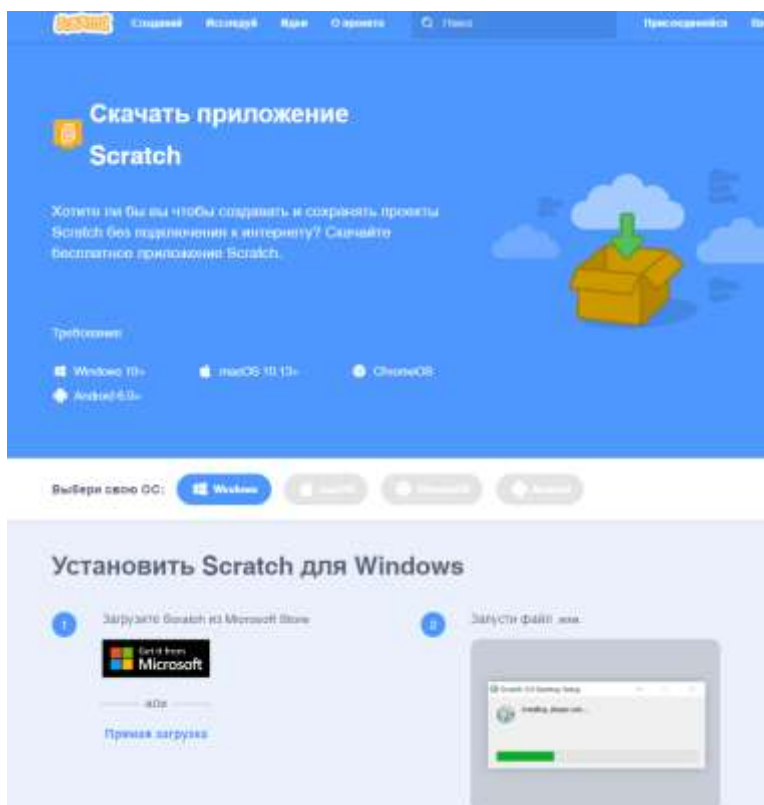
1. Зайти на сайт <https://scratch.mit.edu/> Регистрация необязательна.
2. При необходимости выбрать русский язык в нижней части страницы



3. В нижней части страницы выбрать «Загрузить»



4. Выбрать свою операционную систему и выполнить два шага установки приложения



5. Открыть приложение.

Это все, что нужно.